

# PLUSTELKA

## Návod na manuálne ladenie

AMIKO Impulse



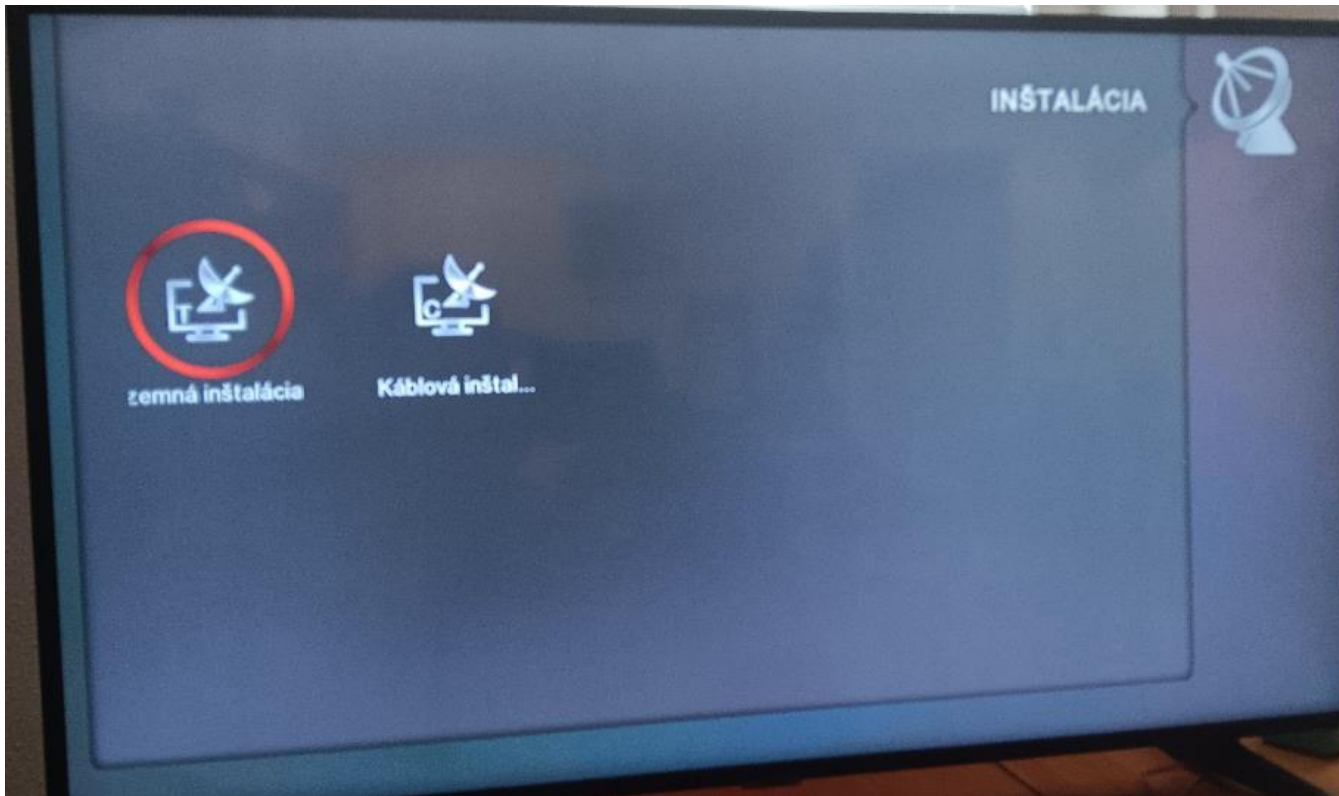
PLUSTELKA





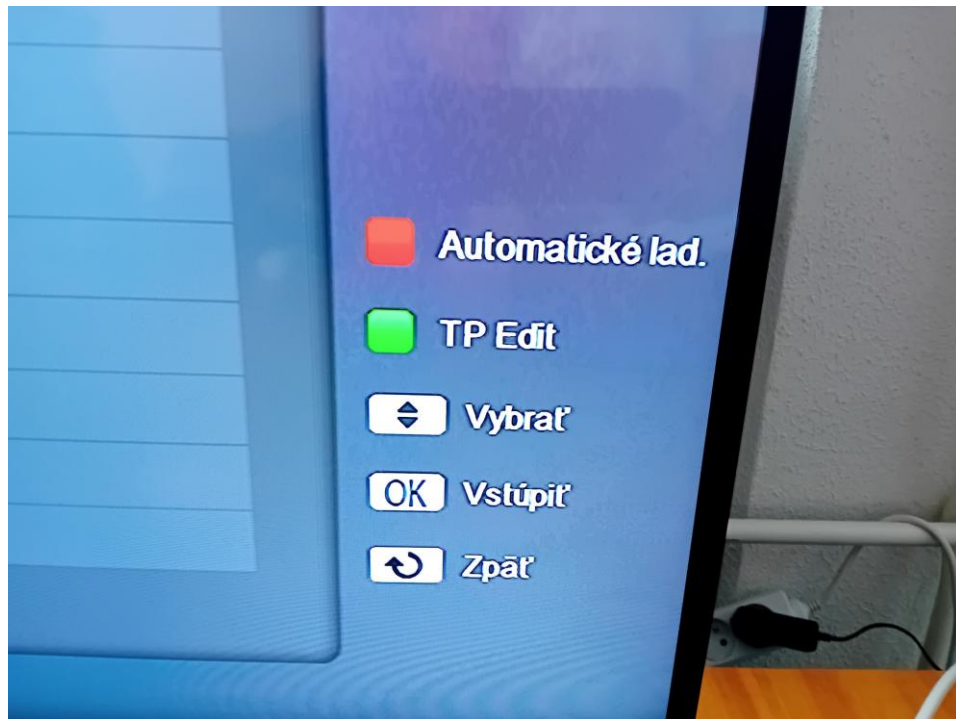
Tlačidlom **MENU** na diaľkovom ovládači otvoríme základné menu prijímača.

Šípkami sa presunieme na dlaždicu **INŠTALÁCIA** a potvrdíme tlačidlom **OK** na diaľkovom ovládaní.



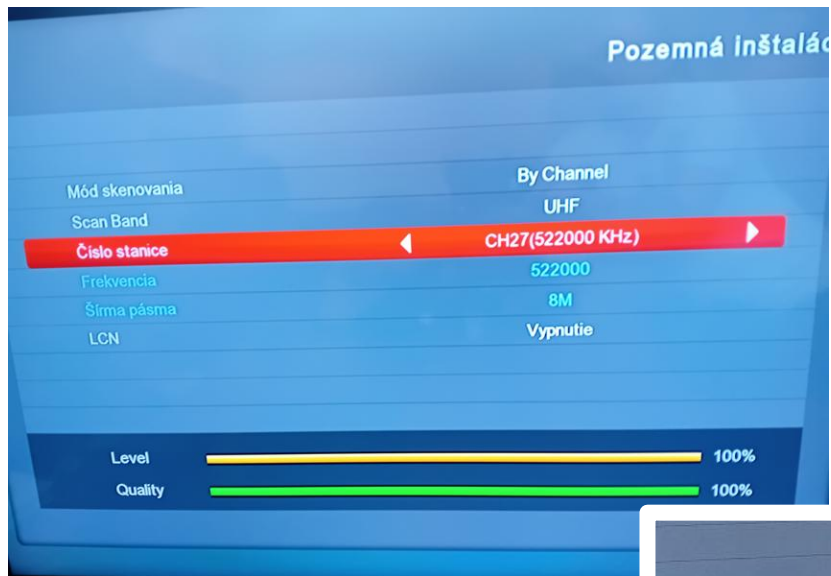
V ďalšom kroku zvolíme možnosť  
**POZEMNÁ INŠTALÁCIA.**

Potvrdíme tlačidlom **OK**  
na diaľkovom ovládaní.



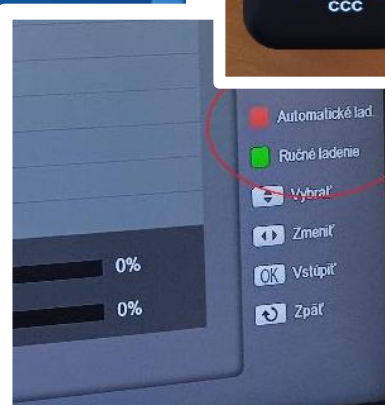
Do menu manuálneho ladenia vstúpime stlačením **zeleného tlačidla** na diaľkovom ovládači.

V menu prijímača je tato možnosť označená zeleným štvorčekom s popisom **TP Edit**.



Pomocou šípok na diaľkovom ovládači nastavíme požadovaný kanál (číslo stanice) a spustíme ladenie stlačením **zeleného tlačidla** na ovládači.

V menu prijímača je tato možnosť označená zeleným štvorčekom s popisom **Ručné ladenie**.



**PLUSTELKA**

**Hotovo!**

Pre viac informácií volajte:

**0650 444 400**

